

Delårsrapport

jan-juni 2015

Viktiga händelser Q2

- **Banktillstånd 22 maj**
 - Bedriver nu verksamhet som bank i Sverige, Norge och Finland
 - Ingen påverkan på Collector affärsmodell
- **Börsnotering 10 juni**
 - Stort intresse, kraftigt övertecknad
- **Rekord i antal privatkunder och företagskunder**
- **Ökade marknadsandelar för samtliga produktområden och segment**
- **Ny produkt lanserad för privatlån i Sverige**
- **Fortsatt stark efterfrågan på kombinerade tjänster med betallösningar och factoring**

Resultat i sammandrag

'ALL-TIME HIGH' I INTÄKTER OCH RESULTAT

- **Q2 - Starkaste kvartalsrapporten någonsin**
 - Intäkterna +35% till 296 MSEK (219)
 - Resultat efter skatt +46% till 61 MSEK (42)
- **Jan-juni**
 - Intäkterna +34% till 561 MSEK (418)
 - Resultat efter skatt +51% till 115 MSEK (77)
 - Både företags- och privatsegmentet ökar resultat före skatt med cirka 50%
 - Kapitaltäckning 18% (12)
- **Uppfyller våra finansiella mål**
 - 25% tillväxt på resultat efter skatt
 - 15% kapitaltäckning

Kreditportfölj

MSEK

7 000

6 000

5 000

4 000

3 000

2 000

1 000

0

2006

2007

2008

2009

2010

2011

2012

2013

2014

2015

Q2

422

826

1 368

1 728

1 932

2 258

2 778

4 035

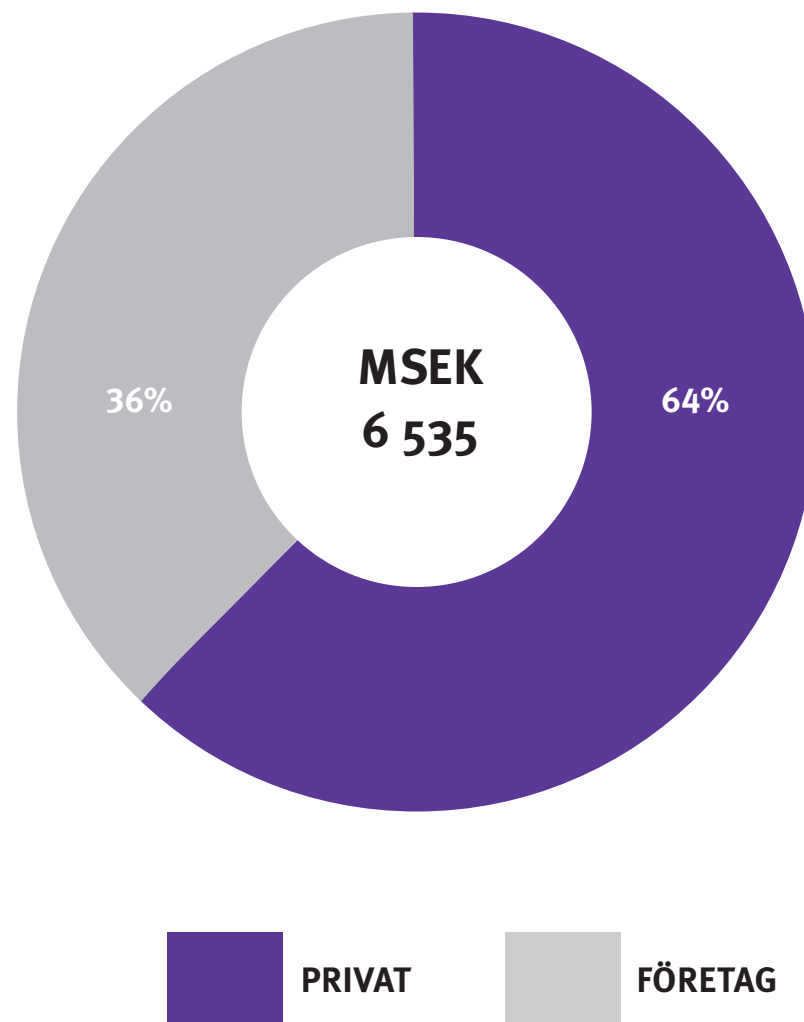
5 649

6 535

CAGR 38%

36%

Kreditportfölj per segment Q2 2015



Totala intäkter 2005-2015 Q2

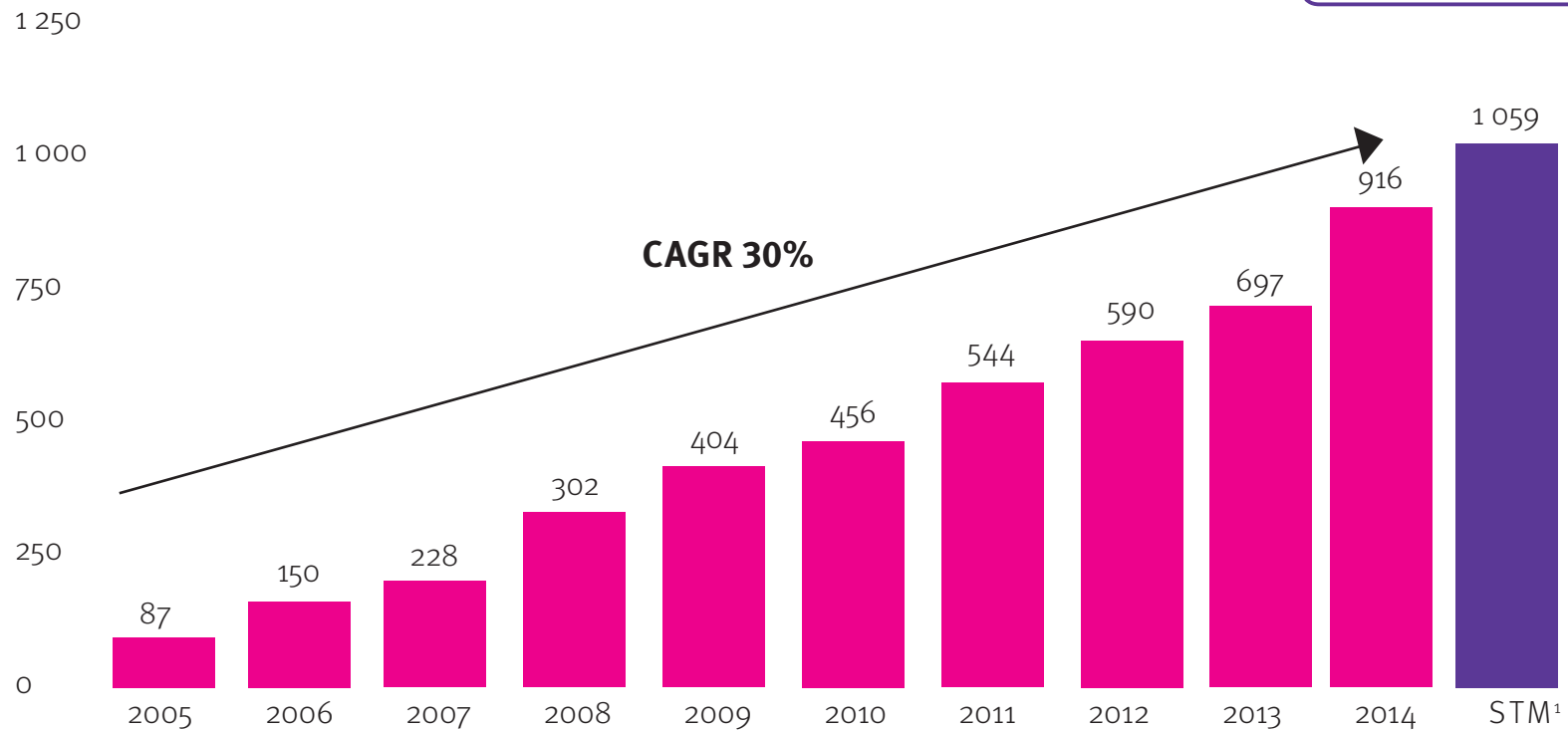
Jan-juni 2005

561 (418) +34%

Q2 2015

296 (219) + 35%

TILLVÄXT



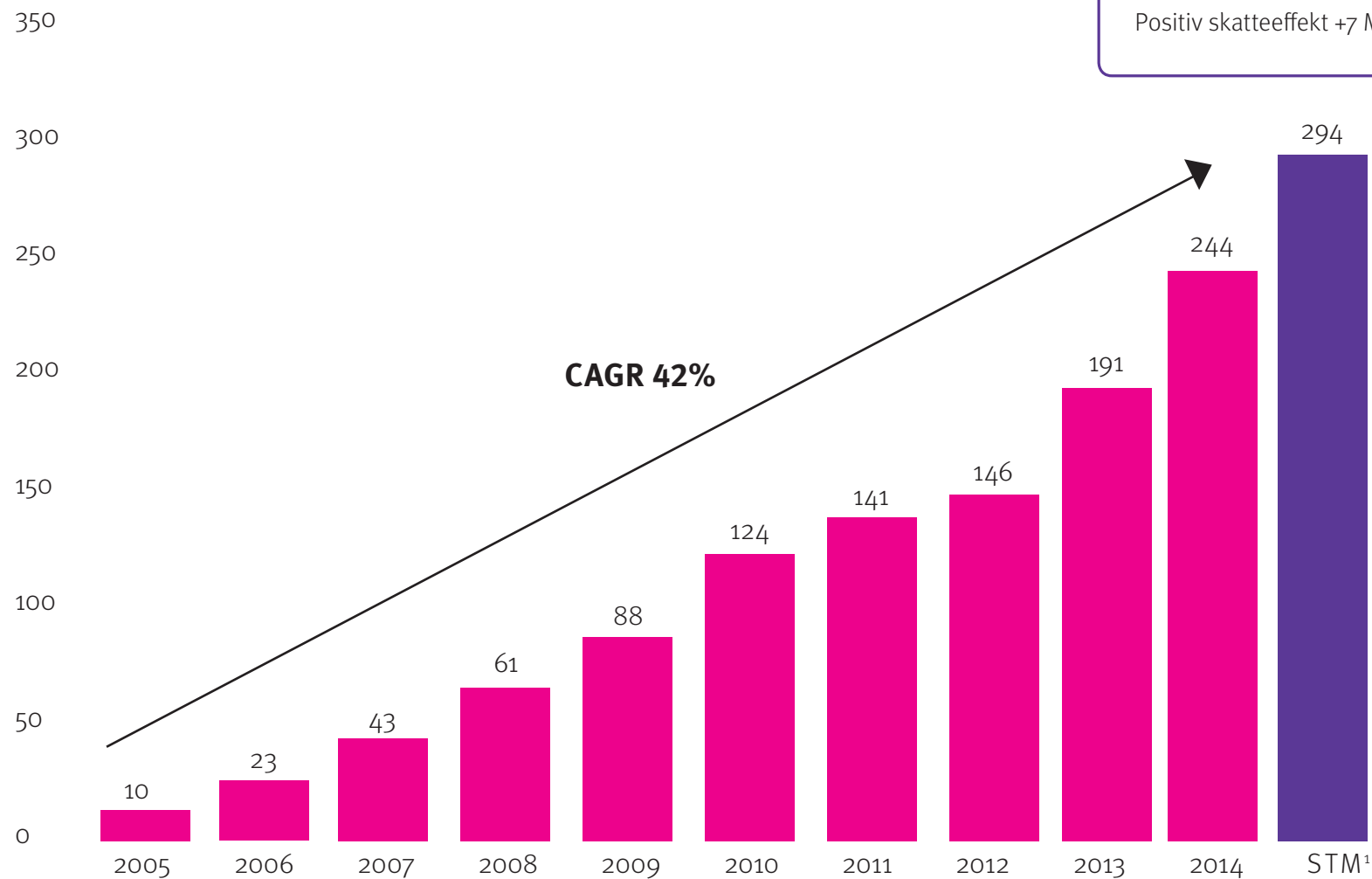
¹STM = Senaste tolv månaderna. 1 juli 2014-30 juni 2015

MSEK

EBT 2005-2015 Q2

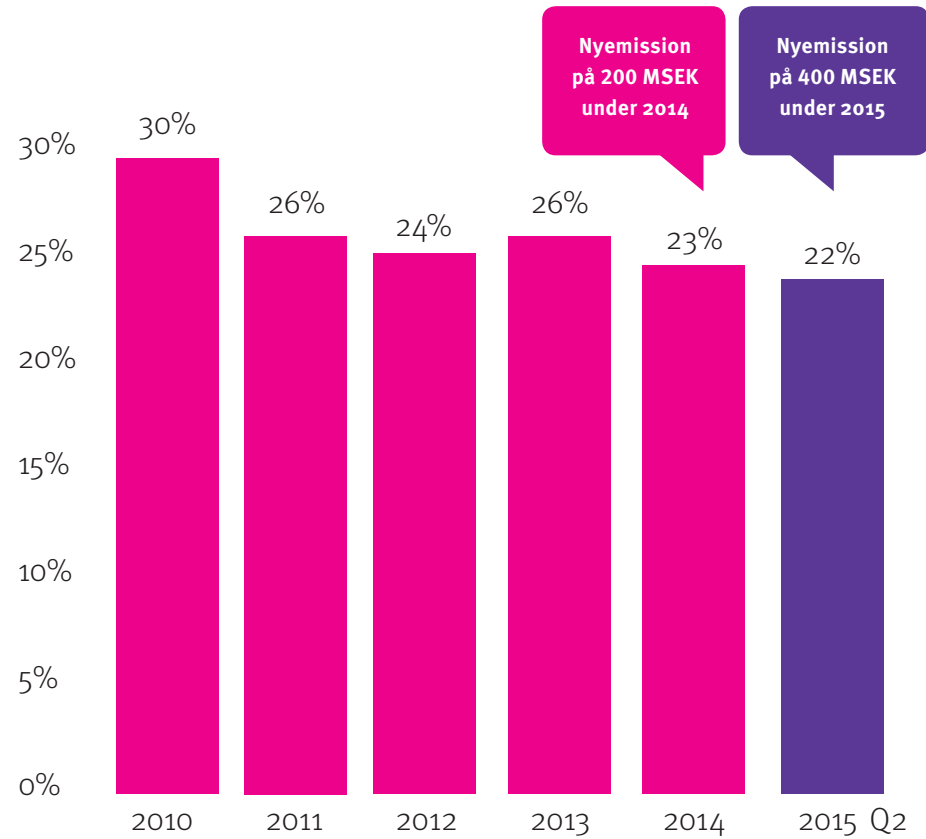
Jan-juni 2015 Q2 2015
148 (98) + 51% 79 (54) + 46%

Noteringskostnader -34 MSEK
varav över RR -1 MSEK och EK -33
Positiv skatteeffekt +7 MSEK



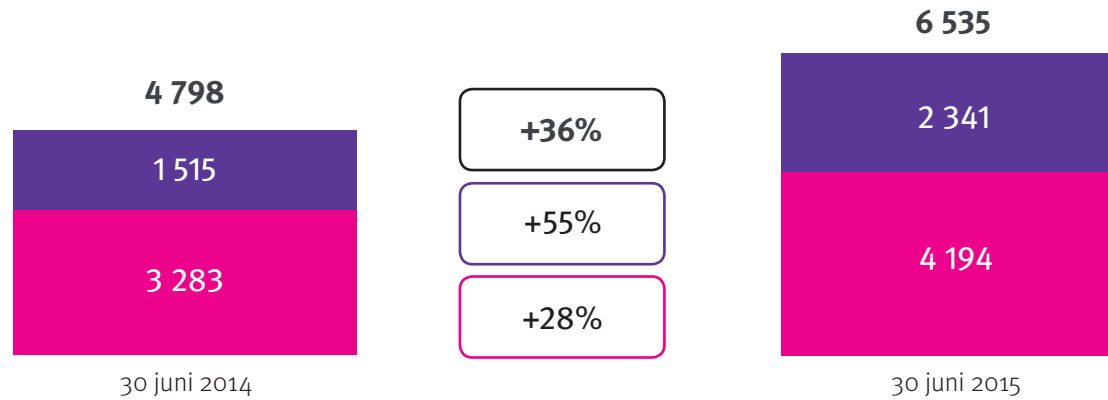
¹STM = Senaste tolv månaderna. 1 juli 2014-30 juni 2015

Avkastning på eget kapital (RoE)




Utveckling segmenten


KREDITPORTFÖLJ



TOTALA INTÄKTER MSEK

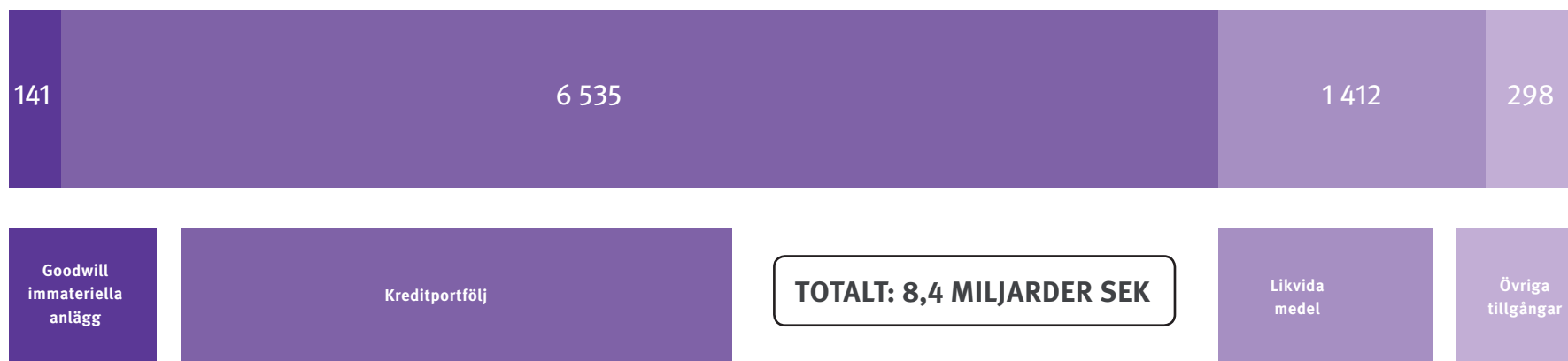


EBT MSEK

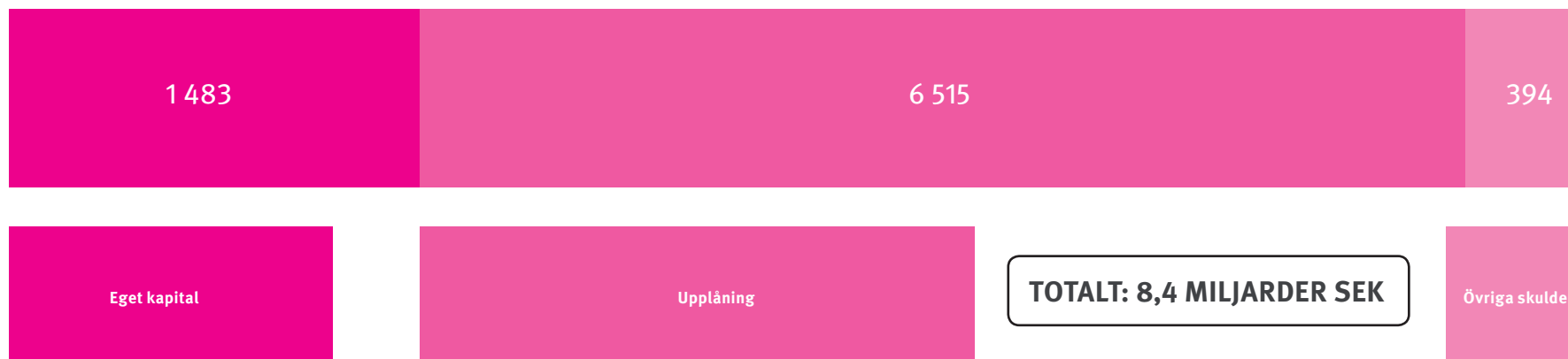


Balansräkning 30 juni 2015

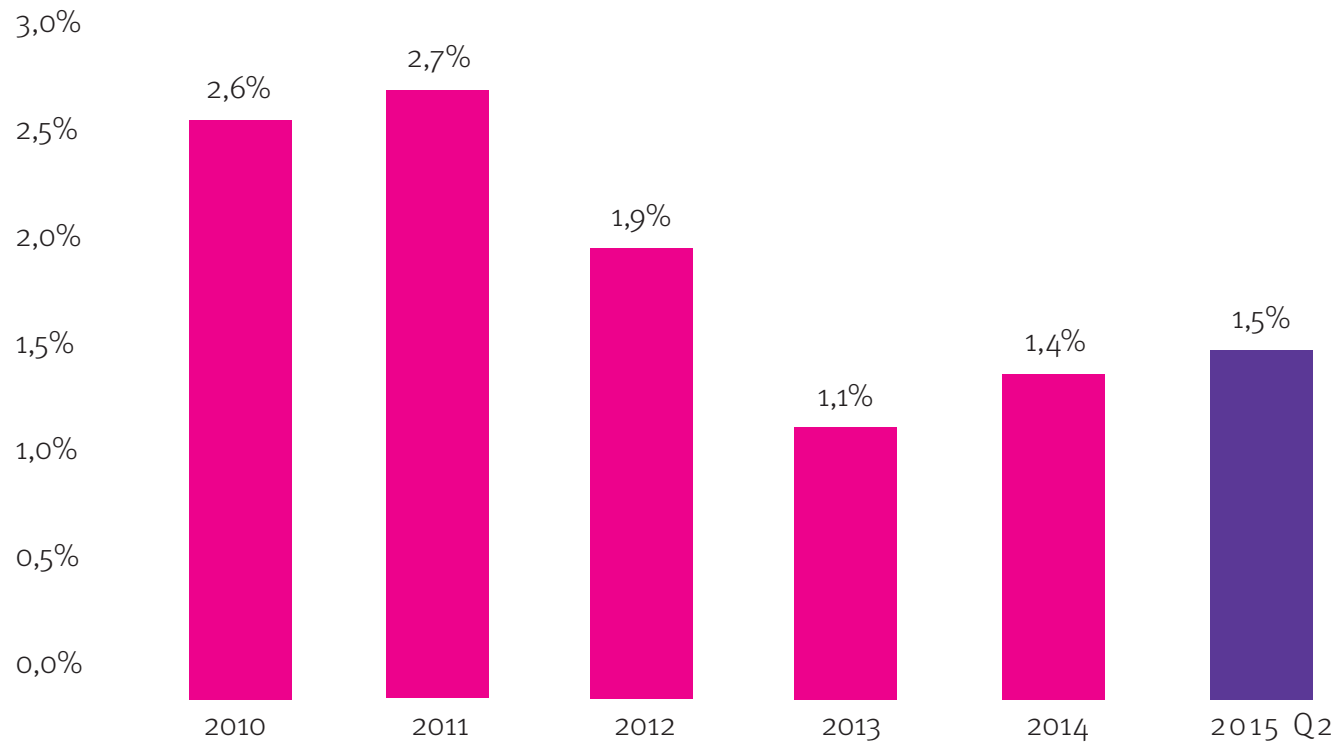
TILLGÅNGAR MSEK



SKULDER MSEK



Kreditförluster



Kapitaltäckning MSEK

	Företagsgruppen				Företagsgruppen		
	30 juni 2015	30 juni 2014	Helår 2014		30 juni 2015	30 juni 2014	Helår 2014
Kapitalbas				Kapitalkrav			
Eget kapital	1 482	671	995	Kreditrisk	471	335	398
Avdrag ej reviderad vinst	-115	-	-	Marknadsrisk	4	3	2
Avdrag immateriella tillgångar	-101	-82	-90	CVA-risk	0	0	1
Primär kapital	1 266	589	906	Operativ risk	86	73	86
Supplementärt kapital	-	-	-	Totalt kapitalkrav	561	412	487
Avdrag från primärt och supplementärt kapital	-	-	-	Sammanställning av kapital			
Utvidgad kapitalbas	-	-	-	Överskott av kapital	705	178	419
Kapitalbas	1 266*	589	906	Kapitaltäckningskvot	2,26	1,43	1,86
				Total kapitalrelation	18,1%*	11,5%	14,9%

* Kapitalbas per den 30 juni 2015 exkluderar resultatet för perioden 1 januari – 30 juni 2015 för den finansiella företagsgruppen som uppgick till 115 MSEK. Om periodens resultat räknats med uppgick kapitalbasen för den finansiella företagsgruppen per den 30 juni 2015 till 1 381 MSEK och total kapitalrelation uppgick till 19,7%

Framåtblick

- Intensivt fokus på förbättring och lansering av innovativa, digitala gränssnitt och produkter
- Fortsatt arbete med att ytterligare öka kvalitén i allt från produktionsprocesser till kreditstockar
- Dra fördel av mycket stark marknadsposition - fortsatt fokus på offensiv tillväxtstrategi med god lönsamhet